


Instructivo para acceder a los cursos Minerva

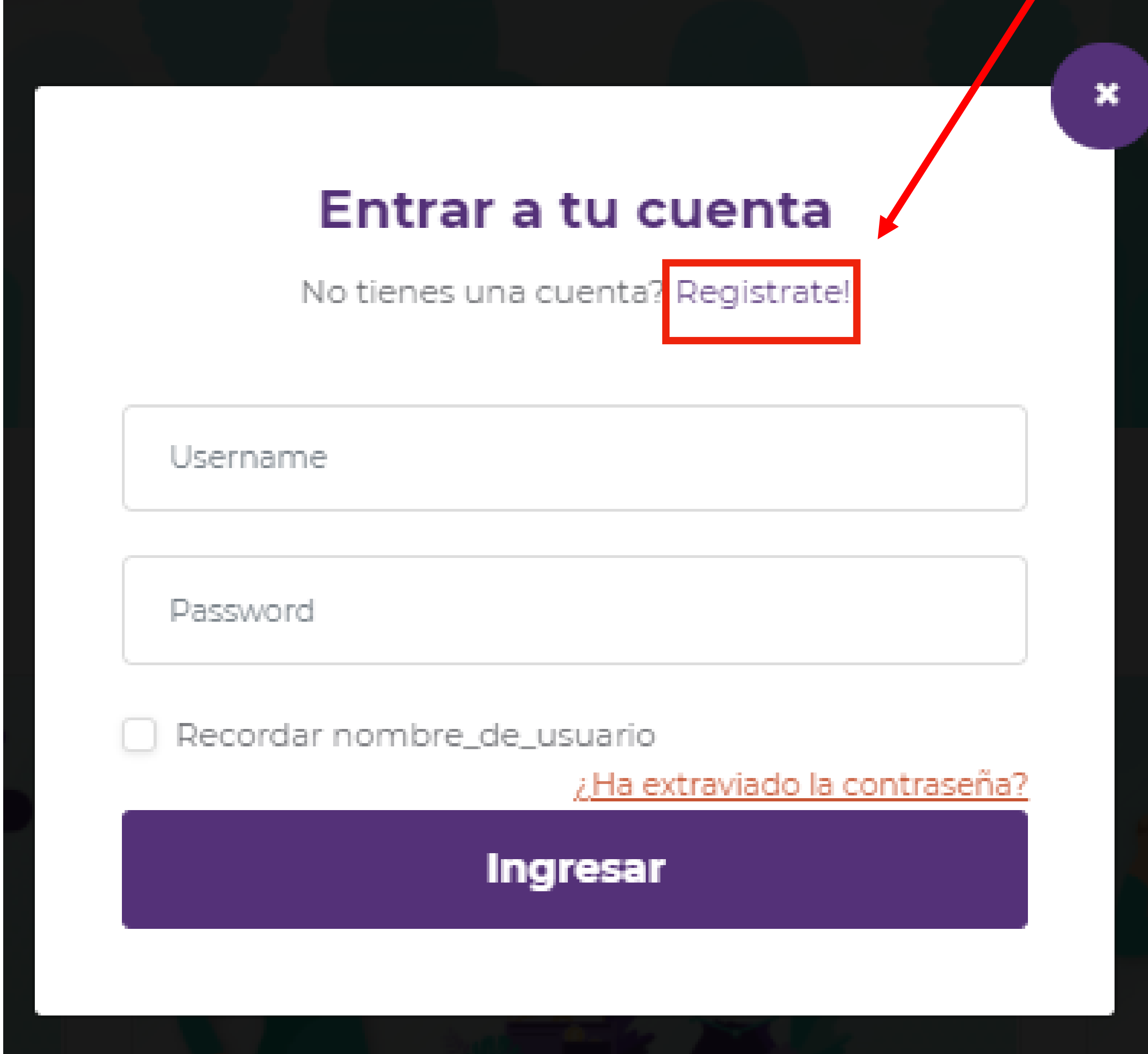


PROYECTO
MINERVA

- Si es la primera vez que entras a la página de Minerva, crea una cuenta en el menú principal, en la pestaña **“Login/Registro”**.



- Da clic en “**Regístrate**” cuando aparezca esta ventana.



Entrar a tu cuenta

No tienes una cuenta? **Regístrate!**

Username

Password

Recordar nombre_de_usuario

[¿Ha extraviado la contraseña?](#)

Ingresar

- Se abrirá el formulario de registro y te **solicitarán tus datos**.

Nueva cuenta

Tienes una cuenta? Login

Colapsar todo

Elegir su nombre_de_usuario y contraseña

Nombre de usuario

Contraseña

La contraseña debería tener al menos 8 caracter(es), 1 dígito(s), 1 minúscula(s), 1 MAYÚSCULA(S), 1 caracter(es) no-alfanumérico(s) como . \$? / * - + # @

Más detalles

E mail

Confirma tu e mail

Nombre

Apellido(s)

Ciudad

País

Teléfono Celular

Edad

Nivel de estudios

¿Eres funcionario público?

Dependencia

Si eres funcionario público, por favor escribe tu CURP

No soy funcionario público

Acepto que los datos recabados sean compartidos para fines estadísticos, para recibir información sobre las actividades que se realicen, así como cualquier tipo de publicidad e información educativa.

He leído, entiendo y acepto los términos del Aviso de privacidad de AMIS. En caso de ser Funcionario Público, manifiesto haber leído, entendido y aceptado los términos del Aviso de privacidad de AMIS, así como el Aviso de privacidad de CONDUSEF que han puesto a mi disposición.

Es mi voluntad que mis datos no sean compartidos

En este formato hay campos obligatorios

- Para terminar tu registro, deberás aceptar los términos y condiciones y dar clic en **“Crear mi cuenta”**.

- Para ingresar con tu cuenta, vuelve a dar clic en “Login/Registro”.



Bienvenida Qué es Minerva Instructivo Eventos Contacto **Login/Registro**

PROYECTO MINERVA

Página Principal (Home)

- Ingresa los datos que registraste (usuario y contraseña)

Entrar a tu cuenta
No tienes una cuenta? [Regístrate!](#)

Recordar nombre_de_usuario

[¿Ha extraviado la contraseña?](#)

Ingresar

- Minerva consta de 5 módulos, para ver todo el contenido desliza hacia abajo.



The screenshot shows the website interface for Proyecto Minerva. At the top, there is a navigation bar with the logo and links for 'Bienvenida', 'Qué es Minerva', 'Instructivo', 'Eventos', 'Contacto', and 'Login/Registro'. Below this is a banner with the text 'PROYECTO MINERVA' and 'Página Principal (Home)'. The main content area is titled 'Cursos' and displays five course cards:

- ¿Dónde estoy parada? Presupuesto, ingresos y gastos**: Modified 2 September 2020, 1 Cursos.
- ¿Qué quiero lograr? Ahorro**: Modified 2 September 2020, 0 Cursos.
- ¿Es Aliado o Enemigo? Crédito**: Modified 18 September 2020, 0 Cursos.
- ¿Estoy preparada ante imprevistos? Todo sobre seguros**: Modified 19 September 2020, 1 Cursos.
- Prototipo**: Modified 10 March 2021, 0 Cursos.

Below the courses is a section for 'Anuncios del sitio' with the text '(Aún no hay tópicos/temas de discusión en este foro)'. The footer contains links for 'Aviso de privacidad', 'Derechos Arco', 'Formato de solicitud de finalidades secundarias', and 'Historico de avisos de privacidad', along with logos for CONDUSEF and AMIS, and social media icons for Instagram, Facebook, Twitter, and YouTube.




- Para iniciar tu capacitación, sigue estos pasos:

1) Ingresa al primer curso “**Presupuesto**” dando clic en el tablero con ese nombre.



Cursos

2) Al abrirse esta ventana, da clic en **“Inscribirme”** para confirmar tu participación en el curso.

PROYECTO MINERVA

Bienvenida Qué es Minerva Instructivo Eventos Contacto

TOMO 1.- ¿DÓNDE ESTOY P... [Página Principal \(Home\)](#) / [Cursos](#) / [Presupuesto](#) / [Tomo 1.- ¿Dónde Estoy Parada?](#) / [Inscribirme En Este Curso](#) / [Opciones De Inscripción](#)

Opciones de inscripción

¿Dónde estoy parada?
Presupuesto, ingreso y gastos

Presupuesto
Tomo 1.- ¿Dónde estoy parada?
Presupuesto, ingreso y gastos

Mi guía de apoyo para manejar mejor mis finanzas
Si estás usando un dispositivo móvil, te recomendamos utilizarlo en formato horizontal, para mejorar la experiencia.

574
5

▼ Autoinscripción

No se necesita clave para inscribirse

Inscribirme

3) Una vez inscrito da clic en la imagen para iniciar.

4) Aparecerá el menú con el contenido del curso, revisa el material en el orden que se presentan:



Presupuesto

Tomo 1.- ¿Dónde estoy parada?

Presupuesto, ingreso y gastos

Mi guía de apoyo para manejar mejor mis finanzas

Si estás usando un dispositivo móvil, te recomendamos utilizarlo en formato horizontal, para mejorar la experiencia.

881 5

Contenido del curso Fecha de inicio del curso: 22/08/20 Categoría: Presupuesto

Su progreso 

- VIDEO DE INTRODUCCIÓN 
- AUTOEVALUACIÓN 
- VIDEO DE INTRODUCCIÓN: TOMO 1 
- TOMO 1.-¿DONDÉ ESTOY PARADA? 
- ACTIVIDAD 1- COMPLETA EL PRESUPUESTO 
- MATERIAL DESCARGABLE 

5) En la sección “Video” selecciona el botón de “play” o “reproducir”.



PROYECTO MINERVA

Bienvenida Qué es Minerva Instructivo Eventos Contacto

TOMO 1.- ¿DÓNDE ESTOY P...

Página Principal (Home) / Mis Cursos / Presupuesto / Tomo 1.- ¿Dónde Estoy Parada? / TOMO 1.-¿DONDÉ ESTOY PARADA? / TOMO 1.-¿DONDÉ ESTOY PARADA?

Salir de la actividad

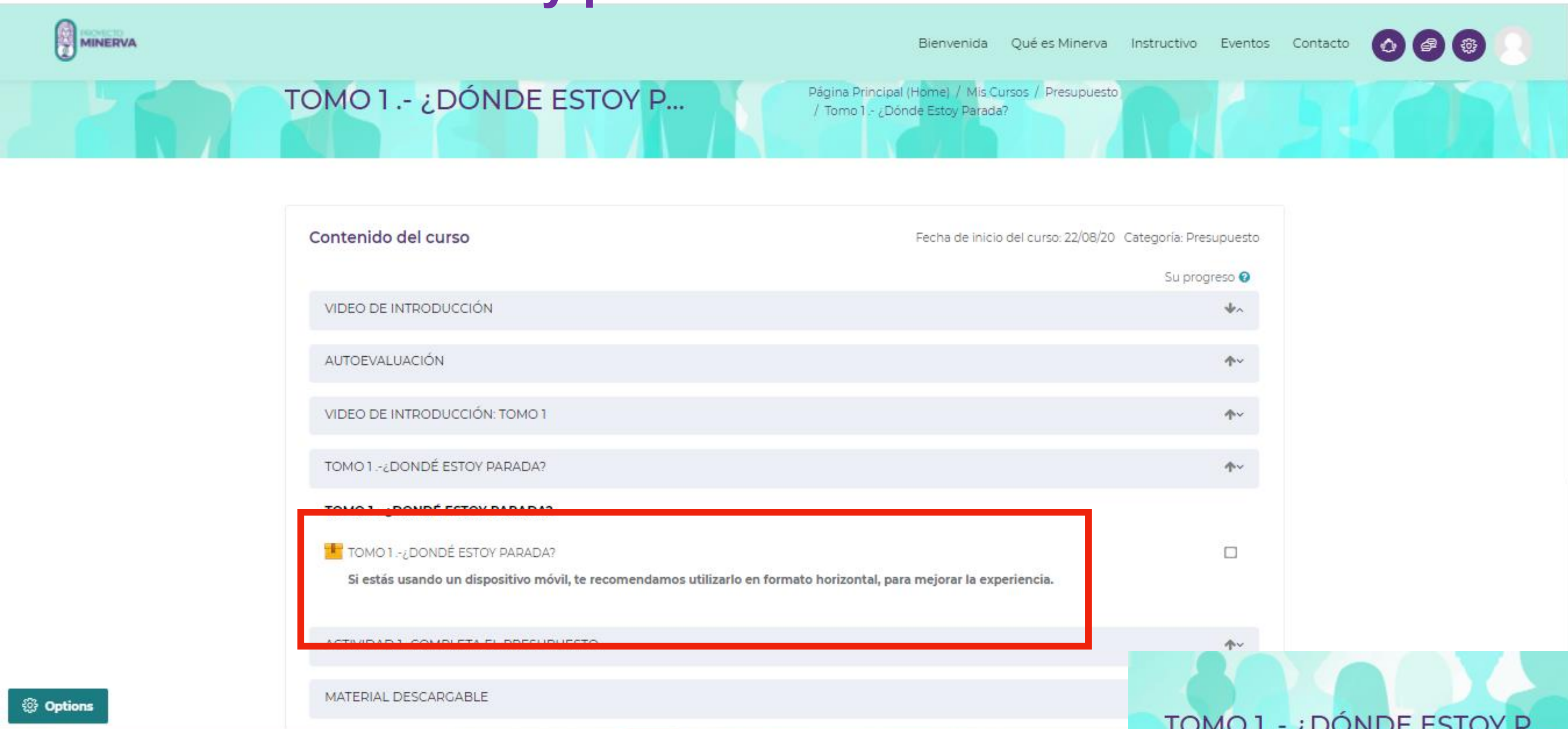
TOMO 1.-¿DONDÉ ESTOY PARADA?

Ir a...

← VIDEO DE INTRODUCCIÓN: TOMO 1

ACTIVIDAD 1.- COMPLETA EL PRESUPUESTO ►

6) Para ver la guía da “clic” en “Tomo 1- ¿Dónde estoy parada?”



Contenido del curso Fecha de inicio del curso: 22/08/20 Categoría: Presupuesto

Su progreso

- VIDEO DE INTRODUCCIÓN
- AUTOEVALUACIÓN
- VIDEO DE INTRODUCCIÓN: TOMO 1
- TOMO 1.-¿DONDÉ ESTOY PARADA?
- TOMO 1.-¿DONDÉ ESTOY PARADA?
- ACTIVIDAD 1.- COMPLETA EL PRESUPUESTO
- MATERIAL DESCARGABLE

Options

7) Da clic en el botón “Entrar”.



TOMO 1.- ¿DÓNDE ESTOY P... Página Principal (Home) / Cursos / Presupuesto / Tomo 1.- ¿Dónde Estoy Parada? / TOMO 1.-¿DONDÉ ESTOY PARADA? / TOMO 1.-¿DONDÉ ESTOY PARADA?

TOMO 1.-¿DONDÉ ESTOY PARADA?

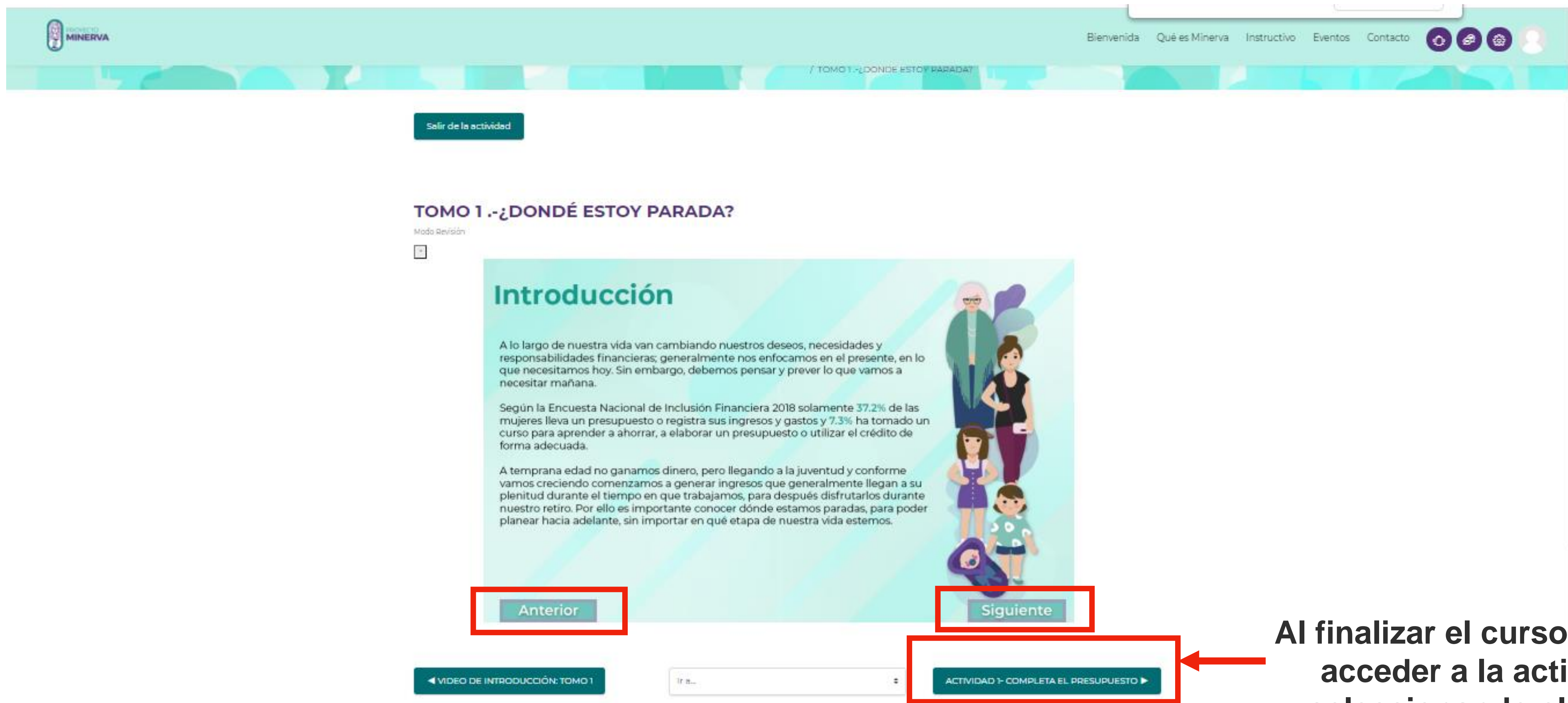
Si estás usando un dispositivo móvil, te recomendamos utilizarlo en formato horizontal, para mejorar la experiencia.

Moda: O Vista previa Normal

Entrar

◀ VIDEO DE INTRODUCCIÓN: TOMO 1 ▶ ACTIVIDAD 1.- COMPLETA EL PRESUPUESTO ▶

8) Para navegar por el curso puedes usar los botones de “**Siguiente**” y “**Anterior**”.



The screenshot shows the course interface for 'TOMO 1.-¿DONDÉ ESTOY PARADA?'. At the top, there is a navigation bar with the Project Minerva logo and links for 'Bienvenida', 'Qué es Minerva', 'Instructivo', 'Eventos', and 'Contacto'. Below the navigation bar, there is a button labeled 'Salir de la actividad'. The main content area is titled 'TOMO 1.-¿DONDÉ ESTOY PARADA?' and includes a 'Modo Revisión' toggle. The main content is an 'Introducción' section with text about financial planning and an illustration of a woman with her family. Below the introduction, there are two buttons: 'Anterior' and 'Siguiente', both highlighted with red boxes. At the bottom, there is a navigation bar with a button for 'VIDEO DE INTRODUCCIÓN: TOMO 1', a search bar, and a button for 'ACTIVIDAD 1- COMPLETA EL PRESUPUESTO', which is also highlighted with a red box and pointed to by a red arrow.

Al finalizar el curso, puedes acceder a la actividad seleccionando el botón correspondiente.

9) Cuando termines la actividad da “clic” en el botón “Enviar”, si es correcta puedes avanzar al siguiente módulo, de lo contrario, podrás intentarlo de nuevo.



ACTIVIDAD 1- COMPLETA EL PRESUPUESTO

Modo Revisión

ACTIVIDAD 2

COMPLETA DEL PRESUPUESTO

Arrastra el recuadro al lugar del presupuesto que corresponda:

Comida en restaurante \$450	Compostura de refrigerador \$750
Despensa \$2,500	Luz \$250
Renta \$4,500	Salario \$8,000

Deshacer Restablecer Enviar

Ingresos mensuales		
Ingresos Fijos \$	Ingresos Variables \$	
▶ <input type="text"/>	▶ Venta de productos por catálogo \$1,280	
▶ Pensión de la abuela \$3,000		
Total Ingresos Fijos \$11,000	Total Ingresos Variables \$1,280	
Total ingresos mensuales \$ 12,280		
Gastos mensuales		
Gastos Fijos \$	Gastos Variables \$	
▶ <input type="text"/>	▶ Uñas postizas \$320	
▶ <input type="text"/>		
▶ Colegiatura \$1,520		
▶ Agua \$180		
▶ Gas \$200		
Total Ingresos Fijos \$9,700	Total Ingresos Variables \$1,540	
Total gastos mensuales \$ 11,240		
Total ingresos mensuales \$ 12,280	Total gastos mensuales \$ 11,240	Balance \$ 12,280

10) Repite el mismo proceso al iniciar cada curso.



Cursos



¿Dónde estoy parada?
Presupuesto, ingresos y gastos

Modificado 2 September 2020
Presupuesto

1 Cursos



¿Qué quiero lograr?
Ahorro

Modificado 2 September 2020
Ahorro

1 Cursos



¿Es Aliado o Enemigo?
Crédito

Modificado 18 September 2020
Crédito

1 Cursos



¿Estoy preparada ante imprevistos?

Modificado 10 March 2021
Prototipo